

SZACUNEK WIELKOŚCI PRZYJAZDOWEGO RUCHU TURYSTYCZNEGO DO WARSZAWY W 2016 ROKU

*dr hab. Ewa Dzedzic, prof. SGH
Szkoła Główna Handlowa w Warszawie
Warszawa, 2017*

1) Liczba przyjazdów odwiedzających ogółem (łącznie turystów i odwiedzających jednodniowych mieszkających w Polsce i za granicą):

20 793 tys.,

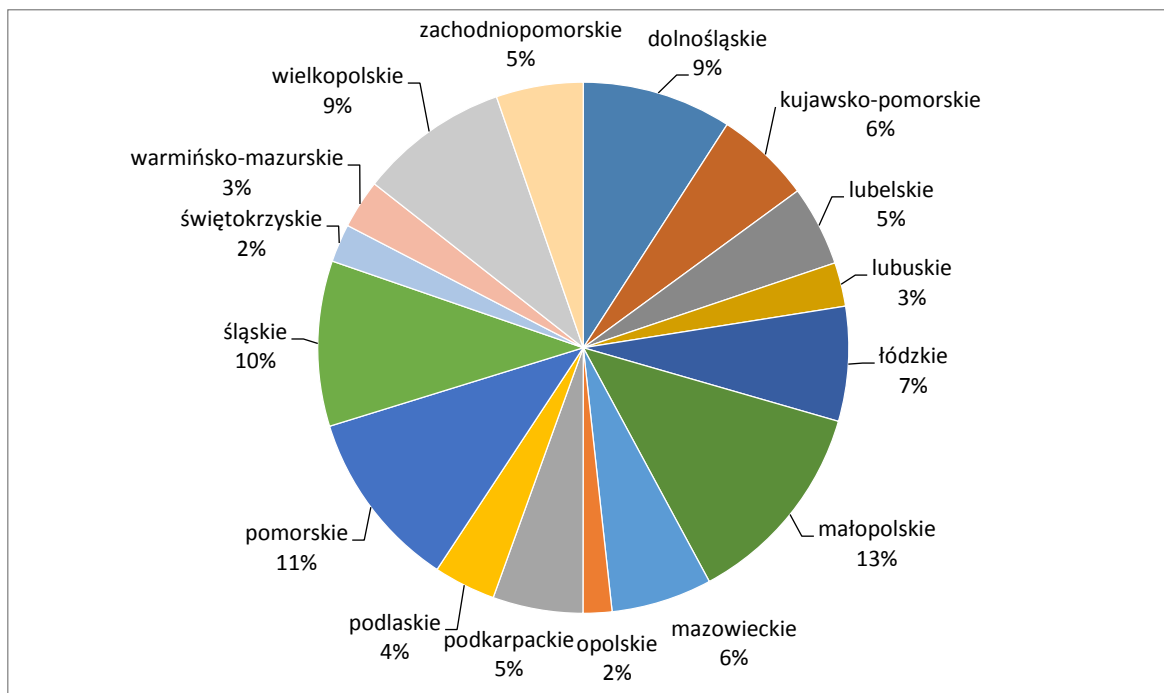
w tym 9 646 tys. przyjazdów turystów i 11 147 tys.¹ przyjazdów odwiedzających
jednodniowych.

2) Liczba przyjazdów mieszkańców Polski:

17 905 tys.,

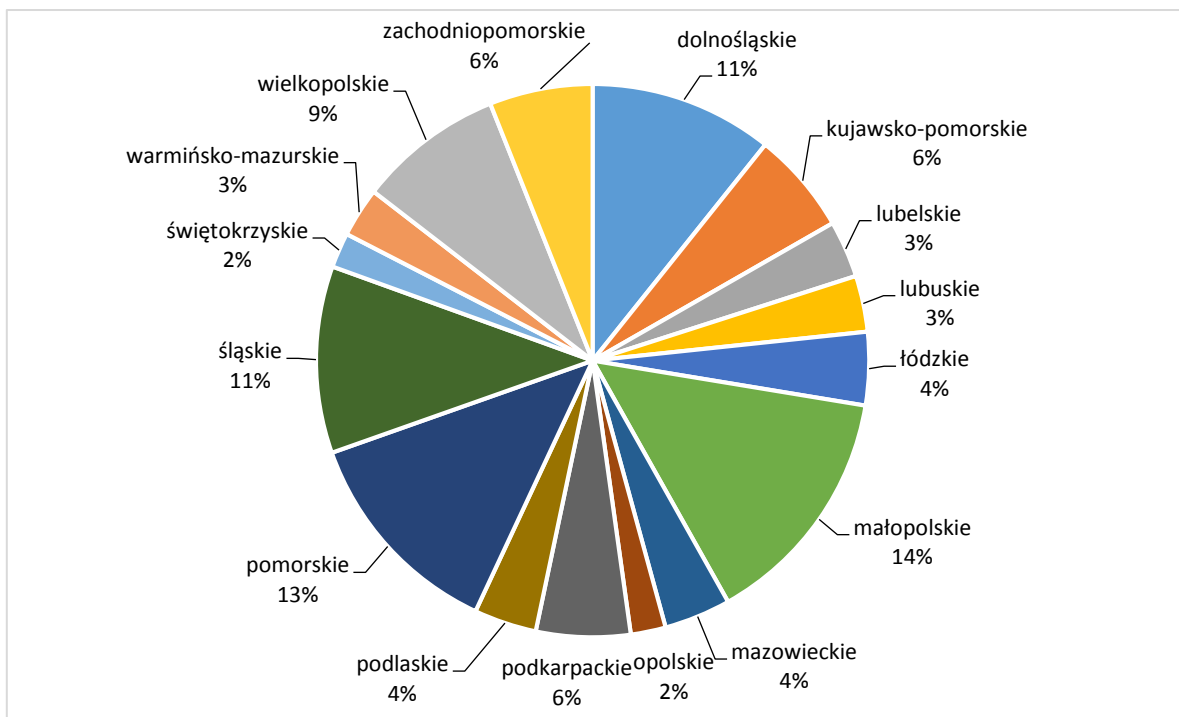
w tym 6 913 tys. przyjazdów turystów i 10 992 tys. przyjazdów odwiedzających
jednodniowych.

Na rys. 1-2 przedstawiono strukturę podróży według miejsc zamieszkania
odwiedzających.

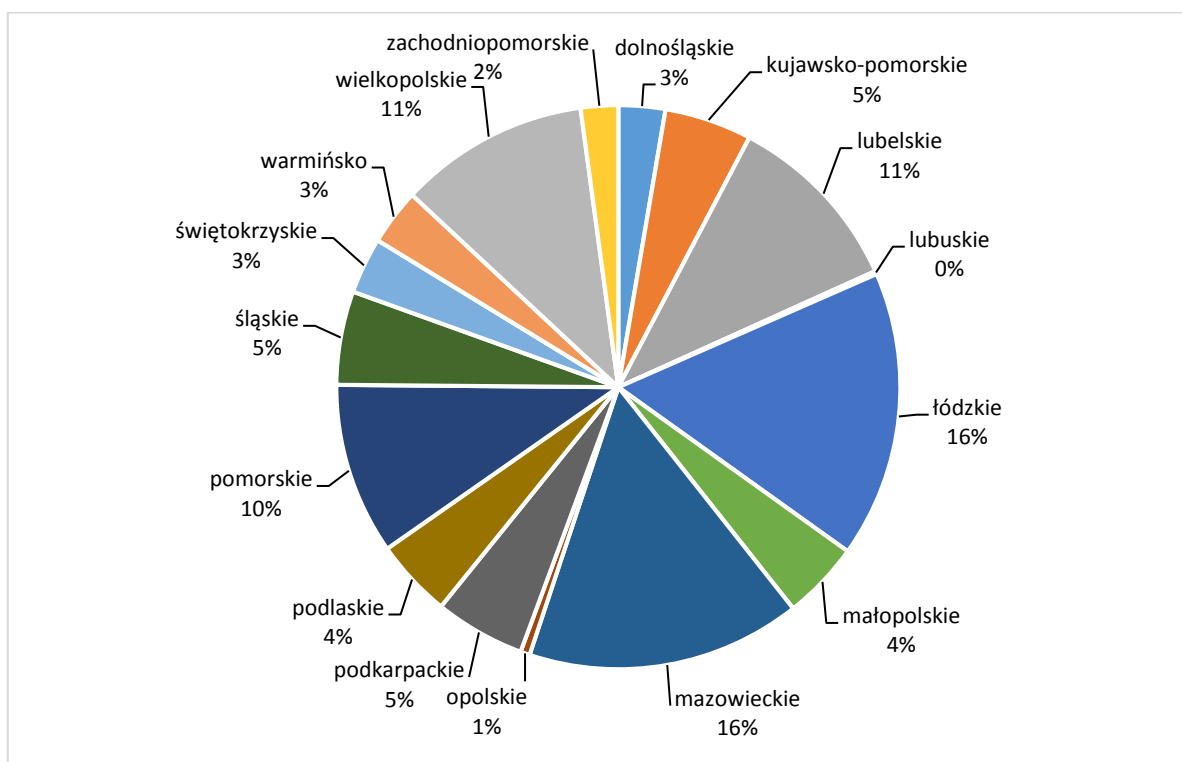


Rys. 1. Przyjazdy odwiedzających ogółem według województw.

¹ Z powodu zaokrągleń suma przyjazdów odwiedzających jednodniowych z Polski i z innych państw odbiega od podanej jako całkowita liczba przyjazdów odwiedzających jednodniowych.



Rys. 2. Struktura przyjazdów odwiedzających jednorodniowych według województw.



Rys. 3. Struktura przyjazdów turystów wg województw.

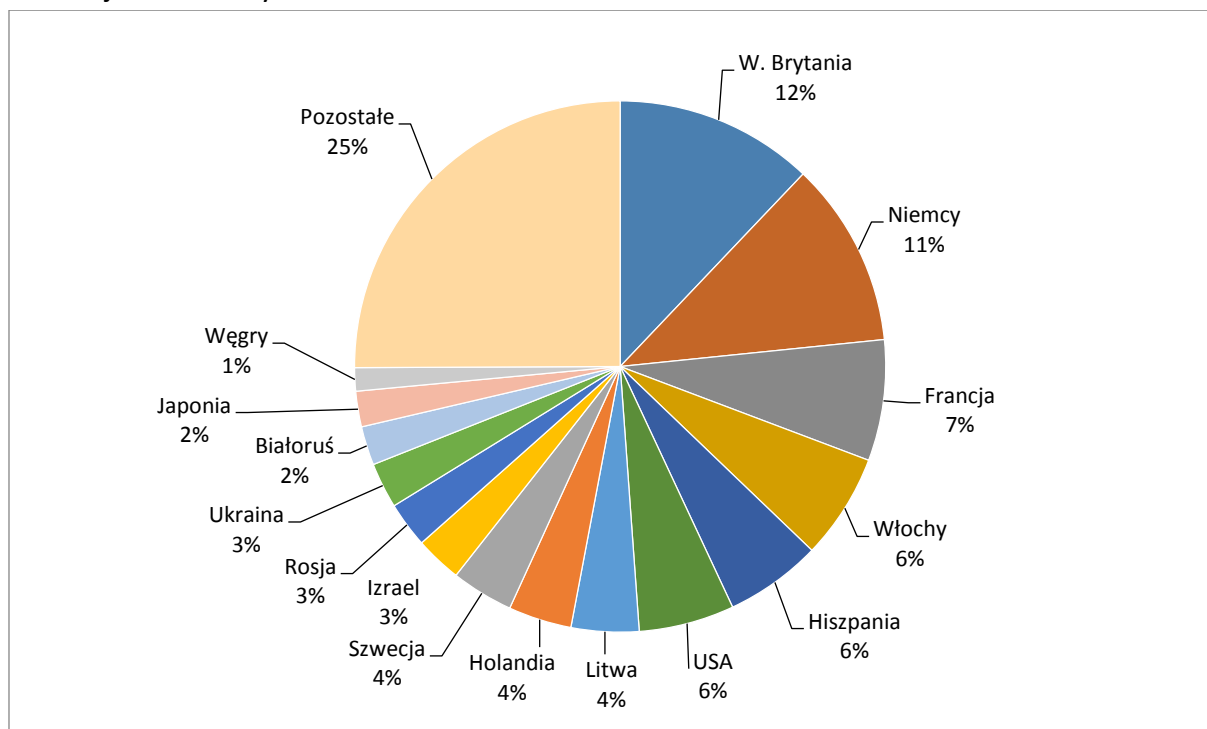
Tab. 1. Liczba przyjazdów odwiedzających ogółem wg województw.

Województwo	Liczba przyjazdów (w tys.)
małopolskie	2266,3
pomorskie	1959,1
śląskie	1802,1
dolnośląskie	1631,5
wielkopolskie	1631,5
łódzkie	1249,2
mazowieckie	1099,0
kujawsko-pomorskie	1044,4
podkarpackie	983,0
zachodniopomorskie	948,8
lubelskie	873,7
podlaskie	675,8
warmińsko-mazurskie	532,4
lubuskie	477,8
świętokrzyskie	416,4
opolskie	314,0

3) Przyjazdy mieszkańców innych państw:

a. Ogółem: 2 887 tys.,

w tym 2 733 tys. przyjazdów turystów i 154 tys. przyjazdów odwiedzających jednodniowych



Rys. 4. Struktura przyjazdów odwiedzających ogółem wg państw zamieszkania

Tab. 2. Przyjazdy odwiedzających ogółem wg państw zamieszkania.

Państwo	Liczba przyjazdów (w tys.)
W. Brytania	349,2
Niemcy	325,8
Francja	212,6
Włochy	185,3
Hiszpania	169,7
Stany Zjednoczone	167,8
Litwa	119,0
Holandia	111,2
Szwecja	109,2
Izrael	81,9
Rosja	80,0
Ukraina	80,0
Białoruś	68,3
Japonia	62,4
Węgry	41,0
Pozostałe	723,7

b. Przyjazdy osób deklarujących przynależność do Polonii: 336 tys.

Tab. 3. Liczba przyjazdów odwiedzających deklarujących przynależność do Polonii wg państw zamieszkania.²

Państwo	Liczba przyjazdów (w tys.)
W. Brytania	65
Niemcy	55
Stany Zjednoczone	44
Francja	24
Litwa	16
Pozostałe	133

² Z powodu zaokrągleń suma odbiega od podanej jako całkowita liczba przyjazdów odwiedzających.

UWAGI METODYCZNE

Podstawą przedstawionych oszacowań było badanie terenowe przeprowadzone w 2016 r. na terenie Warszawy. Podstawą metody przeprowadzania oszacowań była propozycja zawarta w opracowaniu „Metodyka pomiaru ruchu turystycznego”. Zakłada ona szacowanie wielkości ruchu turystycznego dla poszczególnych kwartałów w oparciu o strukturę korzystania z bazy noclegowej przez respondentów. W celu ograniczenia wpływu miejsca przeprowadzania wywiadów na wyniki ostateczna struktura odwiedzających według korzystania z bazy noclegowej ustalana jest jako mediana wyników dla poszczególnych miejsc prowadzenia wywiadów. Strukturę ruchu turystycznego w Warszawie w 2016 r. wg czasu i miejsc poboru próby przedstawiają poniższe tabele.

Mieszkańcy Polski

		planowane miejsce noclegu w Warszawie					hotel					
	Plac Zamkowy	PKiN	Polin	Łazienki	Muzeum Powstania	Kopernik	Muzeum Narodowe	Nowy Świat	lotnisko	centralny	ruchomy	mediana
II	0,5	0,48	0,63	0,39	0,43	0,71	0,61	0,46		0,5	0,5	0,50
III	0,55	0,53	0,47	0,5	0,42	0,5	0,59	0,53	0,5	0,28	0,34	0,50
IV	0,77	0,47	0,6	0,14	0,52	0,38	0,71	0,7	0,5	0,76	0,76	0,6

		planowane miejsce noclegu w Warszawie					poza bazą					
	Plac Zamkowy	PKiN	Polin	Łazienki	Muzeum Powstania	Kopernik	Muzeum Narodowe	Nowy Świat	lotnisko	centralny	ruchomy	mediana
II	0,49	0,48	0,46	0,45	0,58	0,74	0,41	0,58		0,43	0,31	0,47
III	0,61	0,4	0,54	0,55	0,63	0,47	0,34	0,45	0,56	0,51	0,63	0,54
IV	0,5	0,44	0,71	0,45	0,56	0,4	0,43	0,53	0,22	0,4	0,36	0,44

		planowane miejsce noclegu w Warszawie										
	Plac Zamkowy	PKiN	Polin	Łazienki	Muzeum Powstania	Kopernik	Muzeum Narodowe	Nowy Świat	lotnisko	centralny	ruchomy	mediana
II	0,64	0,62	0,82	0,83	0,87	0,9	0,83	0,92		0,78	0,76	0,825
III	0,79	0,7	0,76	0,77	0,73	0,71	0,75	0,79	0,96	0,82	0,8	0,77
IV	0,65	0,96	0,7	0,83	0,8	0,76	0,63	0,83	0,75	0,78	0,82	0,78

Mieszkańcy innych państw

		planowane miejsce noclegu w Warszawie					hotel					
	Plac Zamkowy	PKiN	Polin	Łazienki	Muzeum Powstania	Kopernik	Muzeum Narodowe	Nowy Świat	lotnisko	centralny	ruchomy	mediana
II	0,6	0,7	0,81	0,59	0,47	0,25	0,64	0,45		0,5	0,64	0,595
III	0,51	0,72	0,81	0,65	0,6	0,7	0,57	0,47	0,92	0,63	0,58	0,63
IV	0,65	0,76	0,76	0,79	0,63	0,82	0,72	0,73	0,74	0,5	0,59	0,73

udział nocujących w bazie turystycznej wśród turystów												
planowane miejsce noclegu w Warszawie												poza bazą
Plac Zamkowy	PKiN	Polin	Łazienki	Muzeum Powstania	Kopernik	Muzeum Narodowe	Nowy Świat	lotnisko	centralny	ruchomy	mediana	
II	0,67	0,84	0,64	0,64	0,58	0,67	0,6	0,58	0,8	0,75	0,655	
III	0,65	0,6	0,61	0,68	0,63	0,64	0,66	0,63	0,67	0,76	0,62	
IV	0,29	0,89	0,72	0,68	0,55	0,73	0,73	0,65	0,74	1	0,77	

udział turystów w próbie												
planowane miejsce noclegu w Warszawie												poza bazą
Plac Zamkowy	PKiN	Polin	Łazienki	Muzeum Powstania	Kopernik	Muzeum Narodowe	Nowy Świat	lotnisko	centralny	ruchomy	mediana	
II	0,91	0,86	0,91	0,97	0,97	0,94	1	0,98	1	1	0,970	
III	0,89	0,9	0,92	0,94	0,98	0,93	0,91	0,9	0,85	0,92	0,94	
IV	1	0,95	0,92	0,98	0,98	0,93	1	1	0,91	0,57	0,96	

W trakcie szacowania wielkości ruchu turystycznego przyjęto następujące założenia:

- Podziału na turystów i odwiedzających jednodniowych dokonano w oparciu o **deklarowany** czas pobytu w Warszawie
- Respondenci korzystający z noclegów poza Warszawą zostali uznani za jednodniowych odwiedzających
- Ankiety osób, które planowały pobyt krótszy niż 3 godziny zostały odrzucone.
- Przy ustalaniu struktury odwiedzających według województw pominięto ankiety, w których nie określono województwa, w którym mieszka respondent (N= 2 720).
- Ze względu na małą liczbę ankiet (N= 50) nie oszacowano liczby podróży odwiedzających jednodniowych wg państw zamieszkania.
- Przy szacowaniu liczby podróży odwiedzających z zagranicy oszacowano liczbę przyjazdów mieszkańców państw, dla których liczba ankiet była większa niż 30. W przypadku odwiedzających polonijnych było to 8 ankiet. O przyjęciu tak niskiej granicy zdecydowała chęć uwzględnienia większej liczby państw.
- Oszacowanie liczby przyjazdów odwiedzających jednodniowych mieszkających w Polsce przeprowadzono w oparciu o wyniki badania typu omnibus. Przestanką podjęcia takiej decyzji były ograniczenia związane z organizacją badań terenowych. Są one przeprowadzone na stosunkowo niewielkim obszarze, w miejscach odwiedzanych przez osoby zainteresowane zwiedzaniem Warszawy. Z tego powodu nie mogą w pełni uwzględnić przyjazdów, których celem było jedynie odwiedzenie galerii handlowych, odwiedziny krewnych lub znajomych oraz załatwianie spraw służbowych. Ponadto badanie typu omnibus lepiej ujmuje przyjazdy osób, które odwiedziły Warszawę kilkakrotnie w ciągu roku. Ze względu na zmianę sposobu szacowania liczby przyjazdów odwiedzających jednodniowych dane za 2016 r. nie są porównywalne z wynikami dla poprzednich lat.