

Turystyka w m.st. Warszawie w 2020 r.

18.05.2021 r.

Dotyczy turystycznych obiektów noclegowych posiadających 10 lub więcej miejsc noclegowych

↓ 65,3%

Spadek liczby turystów w turystycznych obiektach noclegowych w porównaniu z 2019 r.

W 2020 r. z turystycznych obiektów noclegowych w Warszawie skorzystało 1322,9 tys. turystów, którym udzielono 2336,9 tys. noclegów. W porównaniu z 2019 r. było to mniej odpowiednio o 65,3% i o 64,3%. Stopień wykorzystania miejsc noclegowych wyniósł 22,4% i w ciągu roku obniżył się o 30,5 p. proc.

Turystyka jest jednym z sektorów bezpośrednio dotkniętych skutkami pandemii COVID-19. Wprowadzone w Polsce, w połowie marca br., obostrzenia dotyczące przemieszczania się osób oraz ograniczenie od początku kwietnia i ponownie od listopada działalności związanej z prowadzeniem usług hotelarskich, spowodowały znaczny spadek liczby osób korzystających z noclegów w turystycznych obiektach noclegowych w 2020 r.

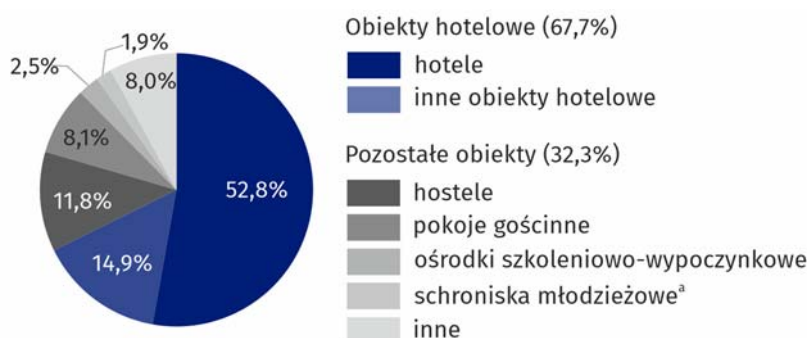
Turystyczna baza noclegowa

Według stanu w dniu 31 lipca 2020 r. w m.st. Warszawie funkcjonowało 161 turystycznych obiektów noclegowych, w tym 159 o charakterze całorocznym. W ciągu roku liczba obiektów noclegowych zmniejszyła się o 16,1% (o 31 obiektów).

Na bazę noclegową składało się 109 obiektów hotelowych (hotele, motele, pensjonaty i inne obiekty hotelowe) oraz 52 pozostałe obiekty¹. Najliczniejszą grupę wśród obiektów hotelowych, podobnie jak w latach poprzednich, stanowiły hotele – 85 obiektów (o 13 mniej niż w 2019 r.). Wśród pozostałych obiektów najliczniejsze były hostele – 19 (o 6 mniej niż przed rokiem).

W końcu lipca 2020 r. turyści odwiedzający stolicę mieli do dyspozycji 161 turystycznych obiektów noclegowych

Wykres 1. Struktura turystycznych obiektów noclegowych według rodzajów w 2020 r.
Stan w dniu 31 lipca



a łącznie ze szkolnymi schroniskami młodzieżowymi.

W końcu lipca 2020 r. w turystycznych obiektach noclegowych na przyjęcie turystów przygotowanych było 31769 miejsc noclegowych, czyli o 8,8% mniej niż w analogicznym okresie

¹ Domy wycieczkowe, schroniska młodzieżowe, szkolne schroniska młodzieżowe, ośrodki wczasowe, ośrodki szkoleniowo-wypoczynkowe, domy pracy twórczej, zespoły domków turystycznych, kempingi, pola biwakowe, hostele, pokoje gościnne, kwatery agroturystyczne, a także obiekty, które nie odpowiadają warunkom przewidzianym dla poszczególnych rodzajów obiektów oraz obiekty wykorzystywane dla potrzeb turystyki (np. domy studenckie, internaty, ośrodki do wypoczynku sobotnio-niedzielnego i świątecznego, ośrodki sportowo-rekreacyjne, ośrodki kolonijne, zakłady uzdrowiskowe).

2019 r. Z opracowanych danych wynika, że średnio jeden obiekt w stolicy dysponował 197 miejscami noclegowymi (w 2019 r. – 182).

Najwięcej miejsc noclegowych oferowały hotele (25406), tj. 80,0% wszystkich miejsc noclegowych w m.st. Warszawie. W stosunku do analogicznego okresu ub. roku liczba miejsc noclegowych w hotelach spadła o 8,8%. Na 1 hotel przypadało średnio 299 miejsc noclegowych (o 15 więcej niż przed rokiem).

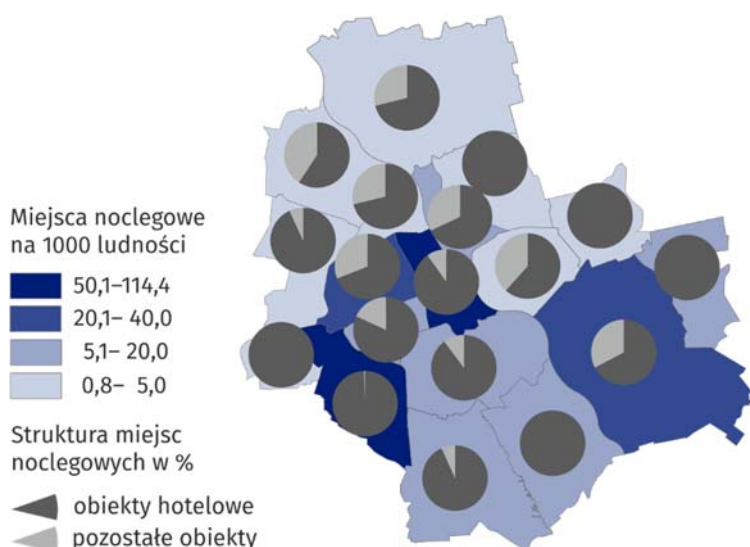
Tablica 1. Turystyczne obiekty noclegowe w 2020 r.
Stan w dniu 31 lipca

Wyszczególnienie	Liczba obiektów		Liczba miejsc noclegowych	
	2020	2019=100	2020	2019=100
Ogółem	161	83,9	31769	91,2
w tym całoroczne	159	83,7	31583	91,5
Obiekty hotelowe	109	87,9	27316	91,1
w tym hotele	85	86,7	25406	91,2
Pozostałe obiekty	52	76,5	4453	91,4

Rozmieszczenie zasobów turystycznej bazy noclegowej w m.st. Warszawie jest nierównomierne. Według stanu na koniec lipca 2020 r. najwięcej obiektów noclegowych było zlokalizowanych w dzielnicy Śródmieście. Działalność prowadziło tutaj 41 obiektów, które oferowały 11139 miejsc noclegowych (35,1% wszystkich miejsc w stolicy). Poza Śródmieściem największą liczbą miejsc dysponowały dzielnice: Włochy (5027 miejsca w 19 obiektach), Wola (3525 miejsc w 16 obiektach) oraz Mokotów (3082 miejsca w 18 obiektach).

W końcu lipca 2020 r. w turystycznych obiektach noclegowych m.st. Warszawy oferowano 31,8 tys. miejsc noclegowych, z czego najwięcej w Śródmieściu

Mapa 1. Miejsca noclegowe w turystycznych obiektach noclegowych według dzielnic w 2020 r.
Stan w dniu 31 lipca



W końcu lipca 2020 r. w turystycznych obiektach noclegowych funkcjonowało 175 placówek gastronomicznych (o 34 mniej niż w roku poprzednim). Największą grupę stanowiły restauracje – 84 (48,0%), następnie bary i kawiarnie – 62 (35,4%), punkty gastronomiczne – 15 (8,6%) oraz stołówki – 14 (8,0%).

Turyści korzystający z noclegów w turystycznych obiektach noclegowych

W 2020 r. z obiektów turystycznej bazy noclegowej skorzystało 1322,9 tys. osób, w tym 327,6 tys. (tj. 24,8%) turystów zagranicznych. W porównaniu z 2019 r. odnotowano spadek liczby turystów ogółem o 65,3% i spadek liczby turystów zagranicznych o 75,9%.

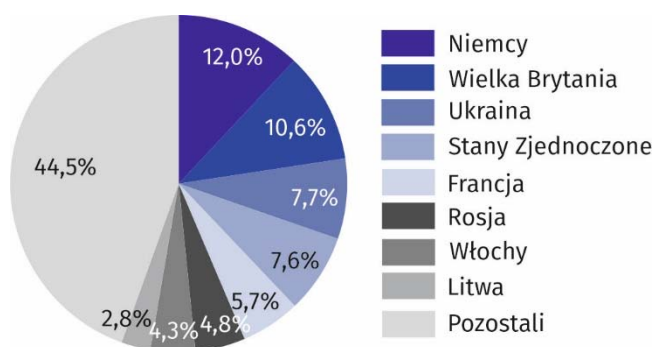
Podobnie jak przed rokiem turyści najchętniej zatrzymywali się w hotelach, które przyjęły 1131,0 tys. osób (tj. 85,5% ogółu korzystających z noclegów). Wśród gości hotelowych było 285,1 tys. turystów zagranicznych.

Tablica 2. Turyści korzystający z noclegów oraz udzielone noclegi w turystycznych obiektach noclegowych w 2020 r.

Wyszczególnienie	Turyści korzystający z noclegów		Udzielone noclegi	
	w tys.	2019=100	w tys.	2019=100
Ogółem	1322,9	34,7	2336,9	35,7
w tym turyści zagraniczni	327,6	24,1	633,2	24,5
Obiekty hotelowe	1188,8	33,9	1965,6	33,8
w tym hotele	1131,0	33,8	1813,0	33,0
Pozostałe obiekty	134,1	44,0	371,4	51,0

Najwięcej turystów zagranicznych do stolicy przybyło z Europy – 254,1 tys. (o 71,4% mniej niż przed rokiem). M.st. Warszawę odwiedziło również: 31,0 tys. turystów z Azji (o 86,5% mniej niż w 2019 r.); 26,5 tys. z Ameryki Północnej (o 83,1% mniej); 2,2 tys. z Ameryki Południowej i Centralnej (o 85,3% mniej); 1,7 tys. z Afryki (o 76,6% mniej) i 1,3 tys. z Australii i Oceanii (o 89,0% mniej).

Wykres 2. Struktura turystów zagranicznych według kraju stałego zamieszkania w 2020 r.



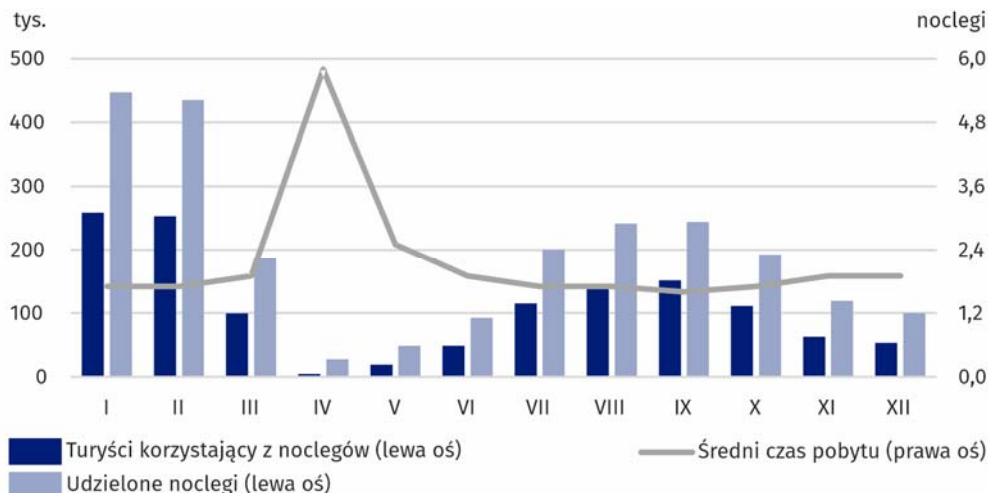
Turystom, którzy w 2020 r. odwiedzili m.st. Warszawę udzielono 2336,9 tys. noclegów (o 64,3% mniej niż w 2019 r.), w tym 633,2 tys. (27,1%) turystom zagranicznym (o 75,5% mniej niż przed rokiem). Najwięcej noclegów udzielono turystom przebywającym w hotelach – 1813,0 tys. (tj. 77,6% ogółu noclegów udzielonych w stolicy).

Średnio jeden turysta korzystał w 2020 r. z 1,8 noclegu (przed rokiem 1,7 noclegu). Średni czas pobytu turysty zagranicznego w m.st. Warszawie utrzymał się na niezmiennym poziomie i wyniósł 1,9 noclegu.

Z turystycznych obiektów noclegowych stolicy w 2020 r. skorzystało 327,6 tys. turystów zagranicznych, najwięcej z Niemiec, Wielkiej Brytanii i Ukrainy

W 2020 r. średnio jeden turysta korzystał z 1,8 noclegu, natomiast turysta zagraniczny 1,9

Wykres 3. Turyści korzystający z noclegów, udzielone noclegi oraz średni czas pobytu w turystycznych obiektach noclegowych według miesięcy w 2020 r.

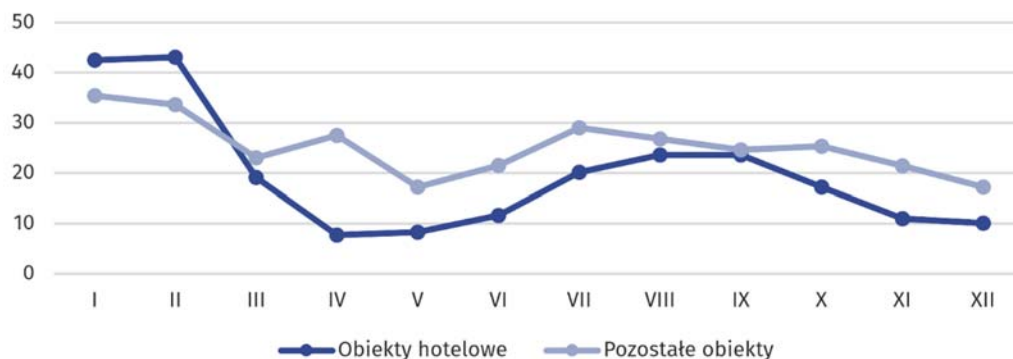


Rozpatrując liczbę turystów w poszczególnych miesiącach można zauważyć, że najwięcej turystów odwiedzało m.st. Warszawę w styczniu (258,7 tys.) i lutym (253,0 tys.). Począwszy od marca liczba turystów zaczęła gwałtownie spadać, osiągając najniższy poziom w kwietniu (4,8 tys.), kiedy to większość obiektów zawiesiła działalność z powodu pandemii COVID-19. Od maja nastąpił wzrost liczby osób korzystających z noclegów, a od października notowano ponowny spadek. Najwięcej noclegów udzielono również w styczniu (447,2 tys.) i lutym (435,0 tys.), najmniej w kwietniu (28,0 tys.).

Stopień wykorzystania miejsc noclegowych w 2020 r. wyniósł 22,4% i był niższy o 30,5 p. proc. niż przed rokiem. Stopień wykorzystania miejsc noclegowych w obiektach hotelowych wyniósł 21,9% (o 32,2 p. proc. mniej niż przed rokiem), a w pozostałych obiektach hotelowych 25,4% (o 20,0 p. proc. mniej).

W 2020 r. najwyższy stopień wykorzystania miejsc noclegowych odnotowano w hostelach (29,9%)

Wykres 4. Stopień wykorzystania miejsc noclegowych w 2020 r. (w %)



W stolicy w obiektach hotelowych turystom wynajęto 1298,0 tys. pokoi, z tego 358,8 tys. turystom zagranicznym. Wykorzystanie pokoi w hotelach, motelach, pensjonatach i innych obiektach hotelowych w 2020 r. wyniosło 27,7% (o 41,3 p. proc. mniej niż w 2019 r.). Największy stopień wykorzystania pokoi zanotowano w lutym (57,7%) i styczniu (54,7%), zaś najniższy w kwietniu – 9,3%.

Warszawa jest dobrze wyposażona w infrastrukturę turystyczną o wysokim standardzie. W stolicy zlokalizowanych było 34,6% ogółu hoteli województwa mazowieckiego, w tym 15 hoteli 5-gwiazdkowych spośród 16 w województwie. Hotele 5-gwiazdkowe oferowały 3496 pokoi i 6100 miejsc noclegowych. Stopień wykorzystania pokoi w tych hotelach wyniósł 24,8%, a miejsc noclegowych – 20,6%. W 2020 r. z hoteli 5-gwiazdkowych skorzystało 217,3 tys., tj. 19,2% ogólnej liczby korzystających z hoteli w stolicy. Największy odsetek stanowili turyści korzystający z hoteli 3-gwiazdkowych (32,5%) i 4-gwiazdkowych (30,7%), a najmniejszy – korzystający z hoteli 1-gwiazdkowych (7,0%). Cudzoziemcy w hotelach stanowili 25,2% ogółu gości, a w hotelach o najwyższym standardzie (5-gwiazdkowych) udział ten był najwyższy i wyniósł 44,8%.

W 2020 r. turyści najchętniej korzystali z hoteli, przy czym co piąty wybierał ofertę hoteli 5-gwiazdkowych

Tablica 3. Wykorzystanie hoteli według kategorii w 2020 r.

Wyszczególnienie	Liczba obiektów ^a	Turyści korzystający z noclegów	Udzielone noclegi	Wynajęte pokoje	Stopień wykorzystania w %	
					w tys.	
Hotele	85	1131,0	1813,0	1213,0	21,8	27,8
5-gwiazdkowe	15	217,3	365,3	252,8	20,6	24,8
4-gwiazdkowe	17	346,9	545,4	374,3	20,9	27,3
3-gwiazdkowe	32	368,0	530,7	363,2	21,7	27,7
2-gwiazdkowe	15	105,5	172,4	117,6	19,4	28,4
1-gwiazdkowe	4
w trakcie kategoryzacji	2

a Stan w dniu 31 lipca.

Uwaga: Ze względu na konieczność zachowania tajemnicy statystycznej w rozumieniu ustawy o statystyce publicznej część danych została ukryta (.).

Tablica 4. Turystyczne obiekty noclegowe według dzielnic w 2020 r.

Wyszczególnienie	Obiekty ^a	Miejsca noclegowe ^a		Turyści korzystający z noclegów		Udzielone noclegi	
		ogółem	w tym całoroczne	ogółem	w tym turyści zagraniczni	ogółem	w tym turystom zagranicznym
M.st. Warszawa	161	31769	31583	1322926	327551	2336943	633171
Bemowo	5	412	412	22114	1540	35694	3807
Białołęka	8	647	622	20255	3691	59743	25926
Bielany	3	405	405	5780	574	12912	1438
Mokotów	18	3082	3082	120166	16890	301597	37274
Ochota	6	1599	1599	90562	28874	120039	41089
Praga-Południe	6	549	549	27673	1893	60535	6162
Praga-Północ	4	384	384	30783	3843	47443	9098
Rembertów	1	92	92
Śródmieście	41	11139	11139	486868	160938	822913	304998
Targówek	1	99	99

a Stan w dniu 31 lipca.

Uwaga: Ze względu na konieczność zachowania tajemnicy statystycznej w rozumieniu ustawy o statystyce publicznej część danych dla 5 dzielnic została ukryta (.).

Tablica 4. Turystyczne obiekty noclegowe według dzielnic w 2020 r. (dok.)

Wyszczególnienie	Obiekty ^a	Miejsca noclegowe ^a		Turyści korzystający z noclegów		Udzielone noclegi	
		ogółem	w tym całoroczne	ogółem	w tym turyści zagraniczni	ogółem	w tym turystom zagranicznym
Ursus	2	81	81
Ursynów	10	1544	1544	64407	5621	106891	9003
Wawer	14	2404	2404	74597	7032	174336	28689
Wesoła	2	337	337
Wilanów	3	370	370	14185	2013	24523	4029
Włochy	19	5027	4866	199041	50683	283137	73149
Wola	16	3525	3525	148007	42364	258065	85658
Żoliborz	2	73	73

a Stan w dniu 31 lipca.

Uwaga: Ze względu na konieczność zachowania tajemnicy statystycznej w rozumieniu ustawy o statystyce publicznej część danych dla 5 dzielnic została ukryta (.).

Opracowanie merytoryczne:
Urząd Statystyczny w Warszawie
Dyrektor Zofia Kozłowska
Tel: 22 464 23 15

Rozpowszechnianie:
Centrum Informacji Statystycznej
Marcin Kałuski
Tel: 22 464 20 91

Obsługa mediów

tel.: 22 464 20 91

e-mail: m.kaluski@stat.gov.pl



warszawa.stat.gov.pl



[@Warszawa_STAT](https://twitter.com/Warszawa_STAT)

Powiązane opracowania

[Turystyka w 2019 roku](#)

[Turystyka w Unii Europejskiej](#)

Temat dostępny w bazach danych

[Bank Danych Lokalnych](#)

Ważniejsze pojęcia dostępne w słowniku

[Turysta](#)

[Turystyczny obiekt noclegowy](#)

[Miejsca noclegowe w turystycznych obiektach noclegowych](#)

[Turyści zagraniczni w turystycznych obiektach noclegowych](#)

[Noclegi udzielone w turystycznych obiektach noclegowych](#)

